



生産者マニュアル

2021.03.08更新

はじめに

01.会員登録をする

02.メインメニューについて

03.生産者設定をする

04.商品登録をする

05.商品を編集する

06.メッセージ機能を使う

07.メッセージを受信する

08.配送までの流れ

09.配送登録をする

10.受注内容を編集する

11.受注を新規作成する

12.ブログの更新と編集方法

13.売上金額の確認をする

はじめに 自社の魅力を言語化しよう

他の地域との違い何か？

**地域（産地）の特性が
味やモノづくりに表れる**

- ・ 立地条件・気候風土（気温,日辺り）・水質(川,温泉,雪解け)
- ・ 土壌（赤土,黒土,火山灰土）・風等

自分がこだわっているポイントは？

自社の強みを表現する

- ・ 飼育（育て）方・エサや肥料へのこだわり・加工品工場の特徴
- ・ 調味料・全量買い戻し・品種

安心・安全・栄養価の説明はできているか？

味を言葉で表現する

- ・ HACCP・GAP・オーガニック・JAS規格・ビタミン,ミネラル等

自社の食材の魅力を上手に伝えよう

商品名…特徴や魅力を商品名で伝えましょう

商品名には1個単価の重さや糖度、特別な種類・栽培方法（高リコピン）等の商品の詳細が一目で見てわかる商品名がおすすめです
例）ミニトマト → 【高原野菜】糖度10%以上の高リコピンミニトマト（粒/約10g）

商品詳細…アピールしたい情報を掲載しましょう

商品の**こだわり**（特徴・育て方・産地情報）記載しましょう,詳細を記載頂ければ信用度が上がり価格向上や安心につながります。

- ・栽培についてのこだわり、産地、環境へのこだわり
- ・資格や受賞歴
- ・レストランへの納品実績

商品規格…販売先にあった商品規格を設計しましょう

飲食店向け・・・個人の飲食店とチェーン店が注文しやすいように、**最小の単位**と**業務用単位**の**2種類**で登録をおすすめします。

一般向け・・・**3～4人家庭向け**、**1～2人家庭向け**、**贈答用**の**3種類**の登録をおすすめします。

自社の食材の魅力を上手に伝えよう

写真…美味しそうで魅力が伝わる写真掲載を心がけましょう

1. フレーム内に収める

カメラの撮影サイズを横長フレーム（写真用語ではアスペクト比 5x4）に設定します。縦長の写真はアプリに適していません。枠内に料理と他のアイテムを配置して撮影するときは、料理が画像の 70~80% くらいになるように構図を決めます。食材をできるだけクローズアップして撮影すると、質感と細部を引き立たせることができます。

2. 商品写真は3枚ご用意ください。

- ・1枚目 個体の大きさのわかる写真（何センチなのか等）
- ・2枚目 断面の見える写真（中身はどうなっているのか）
- ・3枚目 調理例の写真（しずる感は伝わっているか）があるとわかりやすいです。

OK例



NG例



光量が十分でない蛍光灯の下で撮影しないでください。
間接的な自然光が入る場所を探しましょう。

01.会員登録をする

① WEBでREACHSTOCK（リーチストック）を検索



生産者と飲食店と分かれてるので、生産者をクリック又は下記から新規登録・ログインできます。

<https://exhibitor.reachstock.jp/sns/login-list.php>

② 生産者新規登録・ログインをする



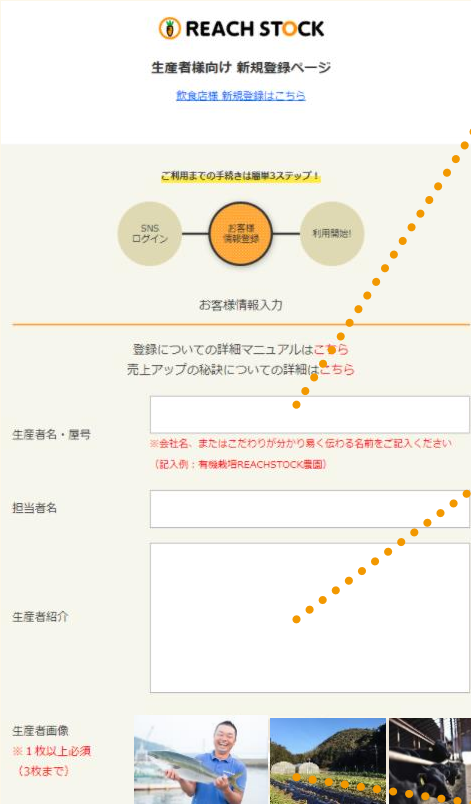
新規の方は青丸の「新規登録はこちら」から会員登録をしてください。

メール登録の会員の方は「メールアドレスでログイン」から、ログインをしてください。

01.会員登録をする

写真といつも使われている送料表をご準備下さい。

3 お客様情報を登録（必須項目は必ずご入力ください）し、「確認・送信」をしてください。



生産者名前・屋号の入力
会社名ではなく、生産物が分かる名前でご登録しましょう。

自己紹介
潔に、生産のこだわりや、立地の特性などを明記しましょう。

写真
3枚まで登録可能です。圃場の様子や加工場、生産者さんの顔がアピールポイントになります。



送料
お取り扱いの一番多いサイズで登録下さい、配送時に変更も可能です。

確認・送信
情報を入力後、内容を確認・送信をしてください。
承認完了までに2～3営業日かかる場合がございます。
承認完了後、登録をされたメールアドレス【REACH STOCK】からメールが届きます。
※メールが届かない場合、お手数ですが本誌末尾ページよりリーチストックへご連絡ください。

02.メインメニューについて

注文やメッセージが届いた場合、【!】が表示されますので確認をお願いいたします。 P.14.18

出品する
 商品の新規登録
 ◆ 飲食店向け P.11
 ◆ 一般向け P.40

商品の確認・編集
 ◆ 過去にアップした商品の確認・変更 P.16

売上関連
 ◆ 売上金の確認 P.35

産直物語の確認・編集
 ◆ 売上金の確認 P.33

アカウント設定
 連絡の行くメールアドレスを5個まで記載できます。



買い手ページ
 飲食店側から見える画面の閲覧ができます。

受注を見る・作る
 ◆ 注文内容の確認や配送登録の確認・編集 P.24
 ◆ 新たな受注の作成 P.26

メッセージ
 ◆ 飲食店へのメッセージの送信と確認 P.18

基本設定
 ◆ 生産者紹介ページや配送料・配送日数などの編集 P.6

03.生産者設定をする

写真といつも使われている送料表をご準備下さい。



生産者（会社）情報を登録しましょう

基本設定を行わないと、販売が出来ません。

登録いただく生産者さんの写真や商品の写真、全国への送料の準備はできていますか？

03.生産者設定をする

写真といつも使われている送料表をご準備下さい。

REACH STOCK 買い手ページ

飲食店からの受注 一般からの受注 試供品の受注 メッセージ

生産者管理
登録についての詳細マニュアルは[こちら](#)
売上アップの秘訣についての詳細は[こちら](#)

生産者紹介設定 ※会社名、またはこだわりが分かり易く伝わる名前をご記入ください（記入例：有機栽培REACHSTOCK農園）

生産者名・屋号
REACH STOCKファーム

担当者名
有線 太郎

生産者画像 ※1枚以上必須（3枚まで）


生産者紹介 ※必須 全角半角1000文字以内
 ※SNS などのリンクは掲載しないでください。
 我々は〇〇県〇〇市で有機栽培にこだわり、野菜を栽培しております。
 〇〇市は標高1,300mの〇〇山があり、その雪解け水を使用しております。

生産物カテゴリ ※1つ以上選択必須

シーフードレスキューU 野菜 水産 牛 豚 鶏 その他肉 卵・乳製品 米・穀類
 酒・飲料 調理器具 その他 翌日お届け便 クーポン 福島GAPフェア 一般家庭向け 送料
 無料コロナ飲食店支援

生産者名前・屋号の入力

例：REACH STOCKファーム、ゆうせん農園

担当者名

担当者の方のお名前をご入力ください。

生産者画像

「画像を選択」をクリックすると画像を登録できます。生産者様の顔が分かる写真を最低1枚以上ご登録ください。

生産者紹介

生産者様の自己紹介や、こだわりの生産方法などをご入力ください。

生産物カテゴリ

該当カテゴリ全てにチェックを入れてください

03.生産者設定をする

写真といつも使われている送料表をご準備下さい。

生産計画画像



商品設定 *全て入力必須

最低注文金額(円)

0 円

1箱の最大重量(kg)

25 kg

配送業者 *選択必須

ヤマト運輸/佐川急便/日本郵便 ▼

当日出荷可能時間設定 *入力必須

*当日配送が出来ない場合は0時00分で設定してください。

15 時 00 分まで

生産計画画像

通年の生産スケジュールの画像がある場合に表示することが可能です。※任意

最低注文金額 (円)

希望の最低注文金額があればご入力ください。送料請求の場合は0円でOKです。

1箱の最大重量(kg)

お使いの配送会社の梱包できる最大のサイズを入力してください。

例：日本郵便 25kg

当日出荷可能時間設定

当日の最終注文受付時間をご記入ください。
+ 配送日数が最短リードタイムになります。

03.生産者設定をする

写真といつも使われている送料表をご準備下さい。

配送日数、配送料設定 ※入力必須

【配送日数について】

- ※当日出荷した場合の配送日数の長いほうの日にちを記載してください。
- (例)2～3日後に到着の場合は「3」を入力
- ※配送できない地域は空欄のまま構いません

【配送料について】

- 発送料の目安をご入力下さい
- サイズによって送料の変更がある場合は、80サイズの入力をお願いいたします。
- ※注文時に送料の変更が可能です。
- ※クール便は別欄にご記入下さい。

配送地域	配送日数※	送料(円 / 税抜)
北海道	2 日	1900 円
北東北	2 日	1900 円
南東北	2 日	1900 円
関東	2 日	1700 円
信越	2 日	1700 円
北陸	2 日	1500 円
中部	1 日	1500 円
関西	1 日	1400 円
中国	1 日	1350 円
四国	1 日	1400 円
九州	1 日	1350 円
沖縄	2 日	1550 円

クール便料設定 ※入力必須

クール便料(円 / 税抜) ※全国一律設定

660 円

配送日数・配送料設定

配送日数を入力してください。

配送不可の地域がある場合は未入力のままで構いません。

サイズによって送料の変更がある場合は、80サイズの入力をお願い致します。

※注文時に送料の変更が可能です。

クール便料設定

クール便で送る場合の追加金額を入力してください。

※商品ごとにクール便の設定が可能です。

03.生産者設定をする

写真といつも使われている送料表をご準備下さい。

送料無料設定

一定金額以上購入時に送料無料にする場合に設定してください

- 設定しない
- 設定する

 円以上購入で無料

休業日設定

休業日を設定すると、商品購入時の配送希望日の選択に反映されます。
休業日から地域ごとの配送日数を加えた日付を、配送希望日の選択肢から除外します。

定休日 日 月 火 水 木 金 土

臨時休業日

< 2021年03月 >

日	月	火	水	木	金	土
28	1	2	3	4	5	6
7	8	9	10	11	12	13
14	15	16	17	18	19	20
21	22	23	24	25	26	27
28	29	30	31	1	2	3
4	5	6	7	8	9	10

戻る

確認

送料無料設定

一定購入金額以上の購入時の送料無料設定ができます。

例) 5000円以上購入で送料無料 など

休業日設定

休業日の設定ができます。

休業日+配送日を希望納品日に指定することができなくなります。

04.商品を登録する（飲食店向け登録）

The screenshot shows the REACH STOCK website interface. At the top, there is a navigation bar with the REACH STOCK logo and a '買い物ページ' (Shopping Page) button. Below this, there are links for '飲食店からの受注' (Orders from restaurants), '一般からの受注' (Orders from general public), '試供品の受注' (Orders for samples), and 'メッセージ' (Messages). A 'メニュー' (Menu) dropdown is visible. A highlighted orange box contains news items: '2020.11.02 令和2年度「国産農林水産物等販売促進緊急対策事業」 「Sea Food レスキューUプロジェクト」開始のお知らせ' and '2020.11.02 「Sea Food レスキューUプロジェクト」申請マニュアル'. The main content area is titled '商品を出品・編集する' (List/Manage products) and is divided into three columns: '飲食店向け商品' (Food service products), '一般向け商品' (General products), and 'シーフードレスキューU (試供品)' (Seafood Rescuer U (Samples)). Below this is a section for '受注を見る' (View orders), followed by 'ショップについて' (About the shop), 'ブログの投稿・確認' (Blog posts/confirmation), and 'その他' (Others). A callout box on the right points to the '飲食店向け商品' section.

商品を出品・編集する

- 飲食店向け商品
商品一覧から出品・編集ができます。
- 一般向け商品
商品一覧から出品・編集ができます。
- シーフードレスキューU (試供品)
SAMI
試供品の一覧です。

受注を見る

- 飲食店からの受注
飲食店からの受注一覧を確認できます。
- 一般からの受注
一般からの受注一覧を確認できます。
- シーフードレスキューU (試供品)の受注
SAMI
試供品の受注です。

ショップについて

- 売上を見る
振込金額や売上金額を確認できます。
- メッセージ
メッセージの確認や送信ができます。
- 生産者設定
ショップの生産者情報を編集できます。

ブログの投稿・確認

- ブログ記事を投稿
ショップブログを投稿できます。
- ブログ記事を見る
過去に投稿したブログ記事を確認できます。

その他

- アカウント設定
REACH STOCKの設定を変更できます。
- お問い合わせ
REACH STOCKにお問い合わせる。

商品を掲載しましょう！

商品登録では、一つ一つの商品の魅力をアピールできます。

04.商品を登録する

① 商品登録/PC・スマートフォンから商品登録をする



商品登録ボタンより、登録画面へ



商品画像をアップロード

1. 画像を選択をクリック
2. 商品の画像を選択
3. 画像を適切な大きさに切り抜く

（画像は必ず10M以下。比率は縦2：横3程度を推奨）

★ECサイトにおいて写真は非常に重要です！断面が見える・鮮度感やおいしさが伝わる写真をお願いします！

04.商品を登録する

商品概要

ぷりっぷり 肉厚ホタテ貝柱 お刺身用 冷凍 1kg

商品の説明（任意1000文字以内）

・プロ料理人向けに商品のこだわり情報を入力ください。
（特徴、育て方、産地情報、おすすめ調理方法、保存方法、注意点など。）

北海道産の水揚げしたばかりの生きているホタテから身を取り外し、急速冷凍で鮮度を閉じ込みました。甘みが強く、食べ応え十分です。お刺身はもちろん、バター焼きやフライでもお召し上がり頂けます。ぜひ一度ご賞味ください！

カテゴリ

水産

貝類

選択して下さい

販売単位

kg

登録在庫数

10

販売価格(円) ※税抜

8000

入り数

1000

キロ単価(円) ※任意

8000

参考重量(kg)

1

保存方法

冷凍

商品コード

商品コード（任意 20文字まで）

※半角英数記号[-_]

店舗への導入実績

ミシュラン店への導入、雑誌掲載、TV出演等（任意 30文字まで）

取得資格

HASSAP GAP オーガニック JAS規格 賞の受賞歴 など（任意 30文字まで）

ひとことPR

「SALE中」「〇月限定」「刺身におすすめ」など（任意 10文字まで）

商品名/商品説明を入力

商品名では、**糖度や処理の仕方、1箱の内容量、品物の大きさ重さなど、詳細な情報の記載**があるとわかりやすいです。

商品説明では、生産段階でのこだわりや、他の方と違うところ、薬用効果や栄養について、実際に皆さんが家庭で食べられている簡単な食べ方や食味の特徴、簡単な調理のレシピや取扱・保存方法などが記載してあると購買につながりやすいです。

商品説詳細

商品の詳細を設定できます。

※3,000円/kgの肉を10kg単位で販売する場合

[販売単位] kg

[キロ単価] 3,000

[参考重量] 10

※販売価格は自動計算

※販売単位は小ロットの方が飲食店が購入しやすいです。

登録在庫数

在庫数はリアルタイムでいつでも変更可能です。

商品コード

自社で使われている商品コードにて管理ができます。

04.商品を登録する

公開期限

2021/03/03

おすすめ情報

通常商品

配送方法

冷凍（クール）

配送料の負担

購入者負担

目方販売（配送時に金額変更の可能性有無）

金額変更あり

産地

北海道

商品詳細項目（肉）

※肉類をご登録の際はできる限りご入力ください。

ランク

選択して下さい

年齢

10文字以内で入力して下さい

整形方法

選択して下さい

公開期限

掲載期限を設定できます。なければ「なし」でお願いします。

おすすめ情報

「旬の商品」の場合は入力ください。「旬の食材」カテゴリへ掲載いたします。※2週間以上掲載の場合は管理者側で掲載終了する場合がございます。

配送方法

クール便を選択した場合、料金が加算されます。

配送料の負担

送料込みを選択した場合、送料が加算されません。

目方販売

「金額変更あり」にした場合、発送時の重量で金額を確定することができます。

商品詳細項目（肉）

肉のランクなどを設定可能です。

04.商品を登録する

商品詳細項目 (水産)

※魚介類をご登録の際はできる限りご入力ください。

漁獲日	2021/02/28
入荷日	選択して下さい
漁獲方法	その他
シメ日	選択して下さい
シメ方	選択して下さい

水産

漁獲日などを設定可能です。

商品詳細項目 (野菜/果物)

※野菜/果物をご登録の際はできる限りご入力ください。

- 有機JAS
- 特別栽培
- HACCP
- ISO9000
- ISO14000
- ISO22000
- J GAP
- GLOBAL GAP
- 生産情報公表JAS
- エコファーマー
- F GAP

取得資格

取得資格を表示可能です。

商品表示

※公開期限内でも「表示しない」を選択した場合は商品ページには表示されません

表示状態 表示する 表示しない

表示・非表示

ページの表示・非表示を選択できます。

一次保存や、一時的に販売休止する際にお使い頂けます。

個別見積り商品（価格非公開）

※注意点

- ・見積もり商品の為、販売価格は自動的に0円となり、受注後に金額設定を行います
- ・最低受注金額を設定している場合、お客様はASK商品を発注できなくなる場合があります。

ASK商品 いいえ はい

個別見積り商品

価格を表示しないで個別見積り商品として表示可能です。

税率

8% 10%

キャンセル

確認

04.商品を登録する

The screenshot shows the REACH STOCK website interface. At the top, there is a navigation bar with the REACH STOCK logo and a '買い物ページ' (Shopping Page) button. Below the navigation bar, there are several menu items: '飲食店からの受注' (Orders from Restaurants), '一般からの受注' (Orders from General), '試供品の受注' (Orders for Samples), and 'メッセージ' (Messages). A 'メニュー' (Menu) button is also visible. The main content area is divided into several sections, each with a title and three icons representing different actions:

- 水産事業者様へ** (For Aquaculture Business Owners):
 - 2020.11.02 令和2年度「国産農林水産物等販売促進緊急対策事業」 「Sea Food レスキューUプロジェクト」開始のお知らせ
 - 2020.11.02 「Sea Food レスキューUプロジェクト」申請マニュアル
- 商品を出品・編集する** (Manage Products):
 - 飲食店向け商品** (Restaurant-oriented products): 商品一覧から出品・編集ができます。 (Can be listed and edited from the product list.)
 - 一般向け商品** (General products): 商品一覧から出品・編集ができます。 (Can be listed and edited from the product list.)
 - シーフードレスキューU (試供品)** (Seafood Rescue U (Sample)): 試供品の一覧です。 (This is the list of samples.)
- 受注を見る** (View Orders):
 - 飲食店からの受注** (Orders from Restaurants): 飲食店からの受注一覧を確認できます。 (Can check the list of orders from restaurants.)
 - 一般からの受注** (Orders from General): 一般からの受注一覧を確認できます。 (Can check the list of orders from general.)
 - シーフードレスキューU (試供品)の受注** (Orders for Seafood Rescue U (Sample)): 試供品の受注です。 (This is the order for samples.)
- ショップについて** (About Shop):
 - 売上を見る** (View Sales): 振込金額や売上金額を確認できます。 (Can check the remittance amount and sales amount.)
 - メッセージ** (Messages): メッセージの確認や送信ができます。 (Can check and send messages.)
 - 生産者設定** (Producer Settings): ショップの生産者情報を編集できます。 (Can edit the producer information of the shop.)
- ブログの投稿・確認** (Blog Posts and Confirmation):
 - ブログ記事を投稿** (Post Blog Article): ショップブログを投稿できます。 (Can post to the shop blog.)
 - ブログ記事を見る** (View Blog Article): 過去に投稿したブログ記事を確認できます。 (Can check past blog posts.)
- その他** (Others):
 - アカウント設定** (Account Settings): REACH STOCKの設定を変更できます。 (Can change REACH STOCK settings.)
 - お問い合わせ** (Contact Us): REACH STOCKにお問い合わせる。 (Contact REACH STOCK.)

At the bottom of the page, there is a 'REACH STOCK' logo and a copyright notice: '© USEN CORPORATION All Rights Reserved.' A small upward arrow icon is also present at the bottom center.

商品を編集したい！

商品を編集ページでは、商品の在庫や表示期限の確認が出来ます。

04.商品を登録する

The screenshot shows the REACH STOCK website interface. At the top, there is a navigation bar with the logo and a '買い物ページ' (Shopping Page) button. Below this is a menu with options: '飲食店からの受注' (Orders from Restaurants), '一般からの受注' (Orders from General), '試供品の受注' (Orders for Samples), and 'メッセージ' (Messages). A 'メニュー' (Menu) dropdown is visible. The main content area is titled '水産事業者様へ' (For Aquaculture Business Owners) and contains several informational links. The central part of the page features a grid of icons and text boxes for various functions: '商品を出品・編集する' (List/Manage Products), '飲食店向け商品' (Restaurant-oriented products), '一般向け商品' (General-oriented products), 'シーフードレスキューU (試供品)' (Seafood Rescue U (Samples)), '受注を見る' (View Orders), '飲食店からの受注' (Orders from Restaurants), '一般からの受注' (Orders from General), 'シーフードレスキューU (試供品)の受注' (Orders for Seafood Rescue U (Samples)), 'ショップについて' (About the Shop), '売上を見る' (View Sales), 'メッセージ' (Messages), '生産者設定' (Producer Settings), 'ブログの投稿・確認' (Blog Posts/Confirmation), 'ブログ記事を投稿' (Post Blog Article), 'ブログ記事を見る' (View Blog Article), and 'その他' (Others), including 'アカウント設定' (Account Settings) and 'お問い合わせ' (Contact Us). A dotted line highlights the '商品を出品・編集する' section.

商品を掲載しましょう！
商品登録では、一つ一つの商品の魅力をアピールできます。
※家庭向け販売は北海道・沖縄は対象外となります

04.商品を登録する

The screenshot displays the REACH STOCK website interface. At the top, there are navigation links for '飲食店からの受注' (Orders from Restaurants), '一般からの受注' (Orders from General), and '試供品の受注' (Orders for Samples). A '商品登録' (Product Registration) button is highlighted with a dotted line. Below this, there are checkboxes for '審査依頼済み' (Review Requested), '承認' (Approved), '不承認' (Not Approved), and '掲載終了申請中' (Application for Discontinuation of Display). The lower section shows the '個人向け商品登録' (Individual Product Registration) form, which includes a '商品画像' (Product Image) section with three image thumbnails, a '商品概要' (Product Overview) section with a text area, and a '商品名' (Product Name) field. The text area contains detailed information about the product, including its origin and quality.

商品登録ボタンより、登録画面へ

商品写真のアップロード

- 1枚目 美味しそうな食材の写真
- 2枚目 納品状態がわかるような写真
- 3枚目 生産者の情報やその他魅力が伝わる写真

※縦横比2：3でアップロードください。

商品名

商品名はオリジナリティあふれるキャッチーなネーミングを設定ください。

NG例) トマト

OK例) 糖度10%以上 朝どれ新鮮トマト

商品紹介

例文を参考に必要情報を入力ください。

04.商品を登録する

カテゴリ	選択して下さい
在庫数	3桁以内の半角数字で入力して下さい
コロナ特別価格(円) ※必須	7桁以内の半角数字で入力して下さい 送料(消費税10%込み)+商品(消費税8%込み)の総額金額をご入力ください。 但し、送料込みの場合は商品(消費税8%込み)のみ。 (北海道・沖縄を除く)
販売定価価格(円)	7桁以内の半角数字で入力して下さい
賞味期限 ※必須	例) 商品到着後3日 開封後はなるべく早くお召し上がりください。
商品規格 ※必須	例) ●●ポーク タレ付焼肉用 200g×2袋
配送方法 ※任意	例) 宅急便 (冷凍)
配送日数 ※必須	例) 配送までは3日程度お時間いただきます。
主なレストラン出荷先	
シェフからのおすすめ一言	
産地	例) ●●県産
配送時の注意点	例) ご発注（コンビニ決済の場合はお支払い）より5~15営業日で発送を予定しております。 ご注文状況によっては15日以上かかる場合もございます。 天候や配送の状況に応じて遅れる場合がございますのでご了承ください。 配送料・手数料はカートよりご確認ください。 現在、大変多くのご注文を頂いておりお届けまでお時間を頂戴しております。 ご理解・ご協力をお願いいたします。
参考重量(kg)	6桁以内の半角数字で入力して下さい

販売価格

金額は自由に設定できます。

コロナ特価＝特別割引価格の設定となります。

※10%以上の割引商品の場合、通常商品と比較して売上が30%以上高い傾向にあります。

価格設定にお悩みの方は販売サポート実績豊富な弊社担当にご相談ください。

リーチストック相談窓口 0120-117-440（平日10時～17時）

配送について

一般向け商品は配送日時の指定ができません。

おおよその目安や注意事項がございましたら入力ください。

キャンセル

確認

05.商品を編集する

商品一覧 商品登録

公開期限切れ 在庫なし

商品名 (必須 50文字まで)




更新順 ▼

検索

CSV出力 CSV登録

検索結果 9件 1~9件を表示

チェックした商品を削除

<input type="checkbox"/>  ナス 100 円/箱 在庫数: 0 掲載期限: 2018/10/01 公開期限切れ	<input type="checkbox"/>  人参 100 円/パック 在庫数: 0 掲載期限: 2018/10/01 公開期限切れ
<input type="checkbox"/>  レタス 100 円/箱 在庫数: 0 掲載期限: 2018/10/01 公開期限切れ	<input type="checkbox"/>  大根 100 円/個 在庫数: 0 掲載期限: 2018/10/01 公開期限切れ
<input type="checkbox"/>  【1店舗 1BOX限定! 数量限定】こだわり旬の野菜BOX 3,500 円/箱 在庫数: 0 掲載期限: 2018/08/21 公開期限切れ	<input type="checkbox"/>  【今だけ限定 送料無料】湘南 北原農園 青摘みかん 2kg※予約制 2,300 円/箱 在庫数: 18 掲載期限: 2017/08/23 公開期限切れ

商品名で検索

登録商品数が多い場合、商品名で検索が可能です。

CSV出力/登録

CSVで出力し、商品の登録・編集が可能です。

編集したい商品をチェック、商品情報の編集ができます。

※[在庫0]の場合、飲食店側には「SOLD OUT」の文字が表示されます。

※[公開期限切れ]の場合、飲食店側には表示されません。

06.メッセージ機能を使う

メッセージの機能は飲食店のみ対応です

The screenshot shows the REACH STOCK dashboard with a navigation menu at the top. The 'メッセージ' (Message) option is highlighted in the menu. Below the menu, there are several sections of functionality:

- 商品を出品・編集する** (Manage Products): Includes options for '飲食店向け商品' (Restaurant-oriented products), '一般向け商品' (General products), and 'シーフードレスキューU (試供品)' (Seafood Rescue U (Trial products)).
- 受注を見る** (View Orders): Includes options for '飲食店からの受注' (Orders from restaurants), '一般からの受注' (Orders from general public), and 'シーフードレスキューU (試供品)の受注' (Orders for Seafood Rescue U (Trial products)).
- ショップについて** (About Shop): Includes options for '売上を見る' (View Sales), 'メッセージ' (Message), and '生産者設定' (Producer Settings).
- ブログの投稿・確認** (Blog Posts): Includes options for 'ブログ記事を投稿' (Post Blog Article) and 'ブログ記事を見る' (View Blog Article).
- その他** (Others): Includes options for 'アカウント設定' (Account Settings) and 'お問い合わせ' (Contact Us).

The 'メッセージ' (Message) option is highlighted with a dashed orange box, and a dotted line connects it to the callout box on the right.

<Point>

加盟している飲食店に直接メッセージを送り、やりとりや、商品の案内ができます！

06.メッセージ機能を使う (販促活用事例)

メッセージの機能は飲食店のみ対応です

1 新規メッセージを選択

The screenshot shows the REACH STOCK dashboard with a navigation bar containing '物語を書く', '出品する', '受注をみる', and 'メッセージ'. The 'メッセージ' section is active, displaying a list of messages. A red box highlights the '新規メッセージ' (New Message) button in the top right corner of the message list.

2 キーワードや業態を入力し検索

The screenshot shows the '配信先選択一覧' (Distribution Destination Selection) form. A red box highlights the search criteria section, which includes a text input field for '店舗名キーワード検索 (部分一致)' (Store name keyword search (partial match)), a character limit of '50文字以内で入力して下さい' (Please enter within 50 characters), and dropdown menus for '業態' (Business type), '客単価' (Average order value), '地域' (Region), and '過去購入 有無' (Past purchase status). A red box also highlights the '検索' (Search) button. Below the form, it shows '検索結果 8533件' (Search results: 8533 items) and '1~50件を表示' (Display 1-50 items). A table below the form shows the search results.

<input type="checkbox"/>	注文者ID	注文者名/送付先住所	業態	客単価	地域	過去購入
<input type="checkbox"/>	[Redacted]	[Redacted]	その他	オープン前	神奈川県	×
<input type="checkbox"/>	[Redacted]	[Redacted]	バル	4000~5000円	愛知県	×

06.メッセージ機能を使う（販促活用事例）

メッセージの機能は飲食店のみ対応です

3 送信したい店舗にチェックを入れ、「メッセージ作成へ」を選択

店舗名キーワード検索（部分一致）
50文字以内で入力して下さい

業態
イタリアン

客単価
指定なし

地域
指定なし

過去購入 有無
指定なし

検索

メッセージ作成へ

検索結果 508件 1～50件を表示

<input type="checkbox"/>	注文者ID	注文者名/送付先住所	業態	客単価	地域	過去購入
<input checked="" type="checkbox"/>	██████	████████████████████	イタリアン	4000～5000円	埼玉県	×
<input type="checkbox"/>	██████	████████████████████	イタリアン	3000円以下	滋賀県	×
<input type="checkbox"/>	██████	████████████████████	イタリアン	3000円以下	愛知県	×
<input type="checkbox"/>	██████	████████████████████	イタリアン	3000円以下	埼玉県	×

4 メッセージを作成し、「送信」を選択

メッセージ送信

※外部サイトへのリンクやURLは記載しないでください。

500文字以内で入力して下さい

画像を選択

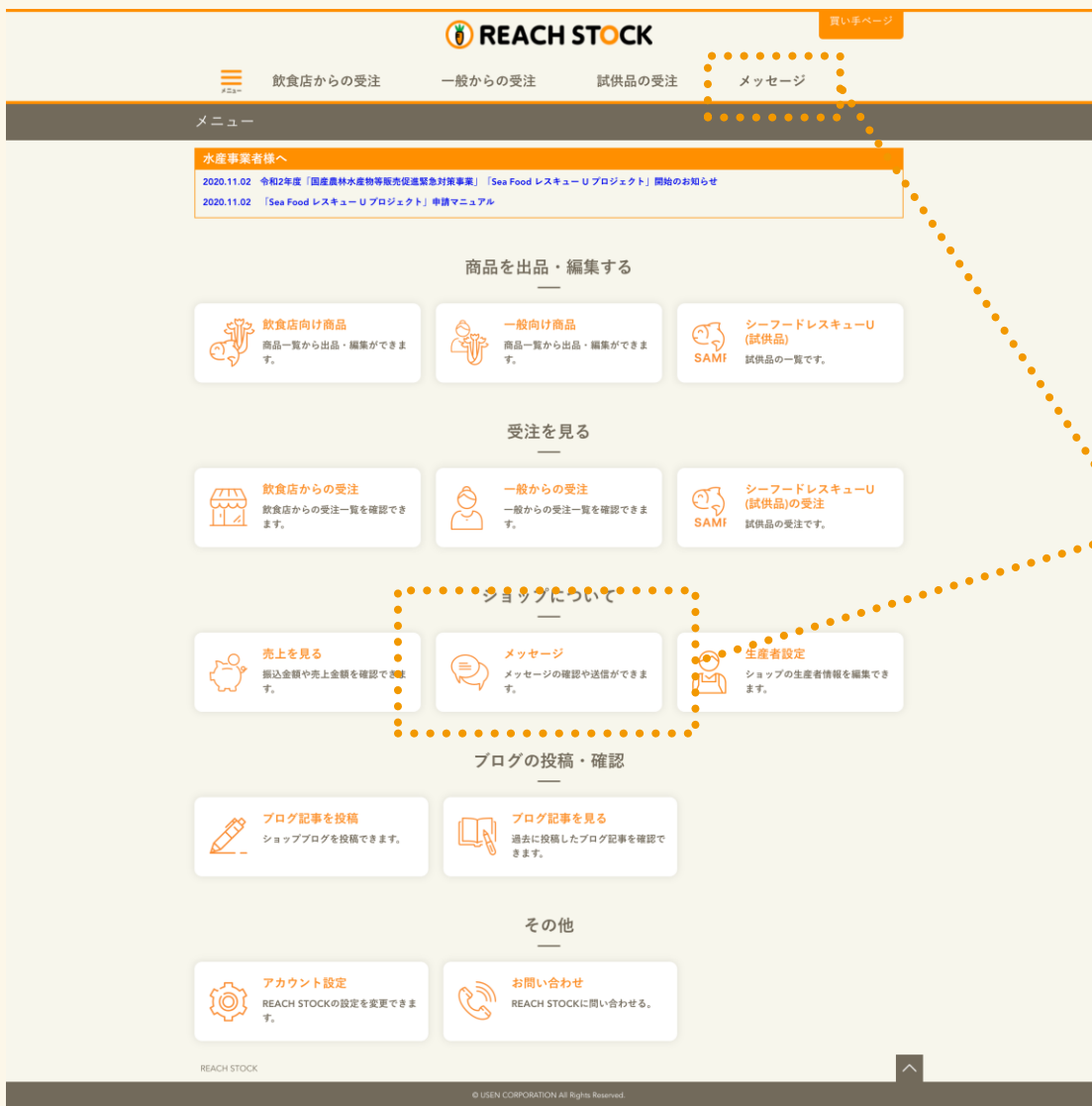
キャンセル 送信

商品画像も送ることができます！

写真や画像を飲食店に送る場合、こちらから選択が可能です。
★文章では伝えづらい保存方法や、生産現場の様子など、是非お送りください！

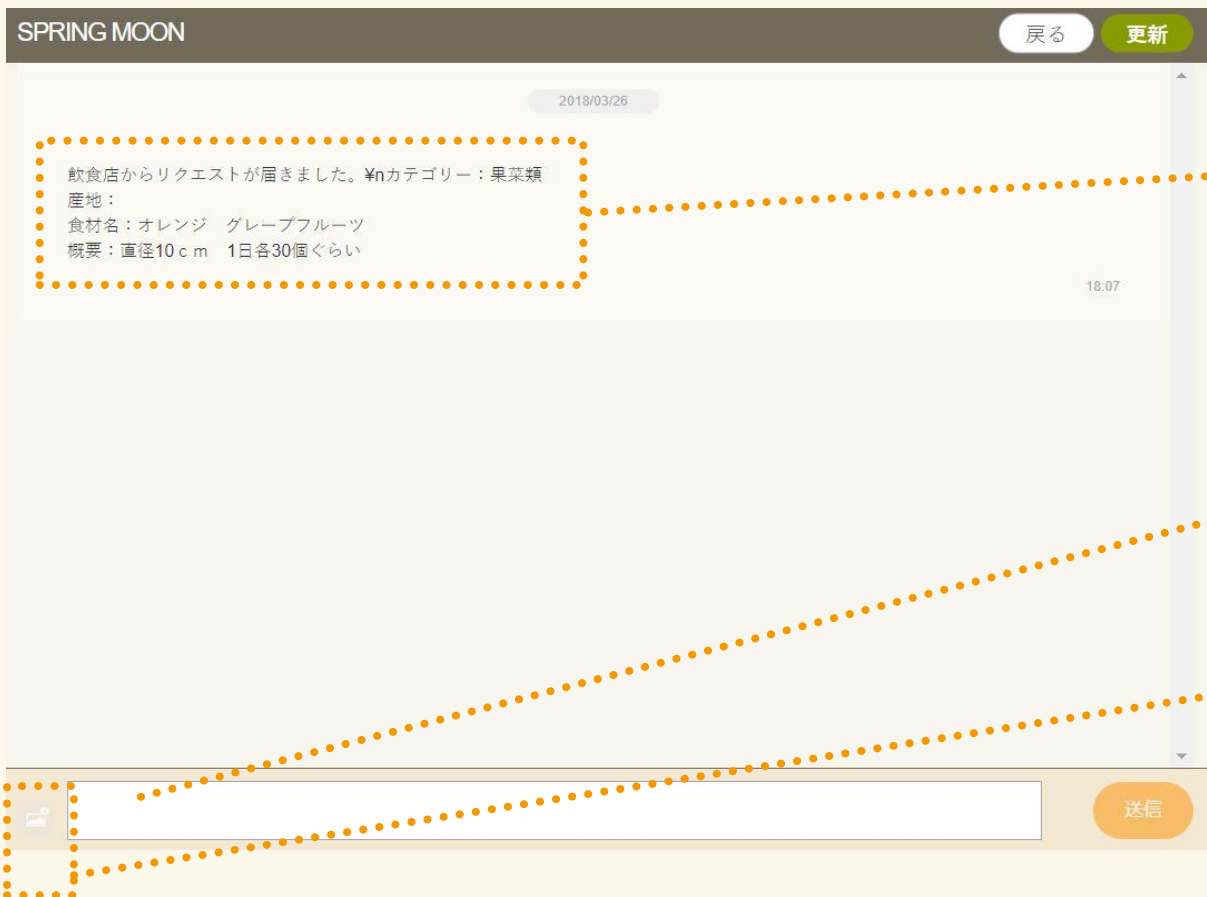
07.メッセージを受信する

メッセージの機能は飲食店のみ対応です



飲食店からメッセージが来た場合にメインメニューに【!】が表示されます！
※飲食店からメッセージが入った場合には、登録のメールアドレスに自動的にメールが届きますので、メッセージ機能を使い、飲食店の方とやり取りをお願いいたします。

07.メッセージを送信する



飲食店からのメッセージ

飲食店からのメッセージ内容が表示されます。

「こういった商品がありますか？」や使い方についての質問などが届くので、商品のアピールをお願いいたします。

メッセージ入力欄

返信するメッセージの入力欄です。

画像を送ることができます

08. 配送までの流れ

REACH STOCK 買い手ページ

飲食店からの受注 一般からの受注 試供品の受注 メッセージ

メニュー

水産事業者様へ

2020.11.02 令和2年度「国産農林水産物等販売促進緊急対策事業」 「Sea Food レスキューUプロジェクト」開始のお知らせ
2020.11.02 「Sea Food レスキューUプロジェクト」申請マニュアル

商品を出品・編集する

飲食店向け商品
商品一覧から出品・編集ができます。

一般向け商品
商品一覧から出品・編集ができます。

シーフードレスキューU (試供品)
試供品の一覧です。

受注を見る

飲食店からの受注
飲食店からの受注一覧を確認できます。

一般からの受注
一般からの受注一覧を確認できます。

シーフードレスキューU (試供品)の受注
試供品の受注です。

ショップについて

売上を見る
振込金額や売上金額を確認できます。

メッセージ
メッセージの確認や送信ができます。

生産者設定
ショップの生産者情報を編集できます。

ブログの投稿・確認

ブログ記事を投稿
ショップブログを投稿できます。

ブログ記事を見る
過去に投稿したブログ記事を確認できます。

その他

アカウント設定
REACH STOCKの設定を変更できます。

お問い合わせ
REACH STOCKにお問い合わせる。

REACH STOCK

© USEN CORPORATION All Rights Reserved.

おめでとうございます！注文が入りました！

※メインメニューの受注を見るに【！】がついてお知らせします。

受注を見るでは、注文された商品の確認・変更ができます。

発送までの基本的な流れ

1. 注文が入ったら受注を見る
2. 該当の注文を選択し内容を確認する。
3. 確認した内容で実際に商品の発送を行う
4. 配送登録を行う。

08. 配送までの流れ（受注をみる）

配送状況

未配送／配送済み／数量変更／キャンセル よりフラグごとに絞ることが出来ます。

新規注文登録

飲食店から電話やLINEで受注した際に、システム上で新たに受注作成することができます。

配送状況項目の紹介

未配送・・・配送登録をしていない受注分です。

配送済み・・・配送登録が完了している受注分です。

数量変更・・・目方販売の金額変更や、送料に変更をした受注分です。配送自体は完了していないので、配送登録をお願いいたします。

キャンセル・・・キャンセルの受注分です。※キャンセル方法 p.16

09. 配送登録をする

受注詳細
配送登録

注文情報

編集 | 数量や配送料を編集できます

注文番号 3099

[2.5kg] 小田原産キウイフルーツ（農薬使っていません！）※送料込み

1箱 / 2,150円

送料	0円
クール便	0円
消費税	172円
合計金額	2,322円

其他要望等

メッセージを送る

送付先

株式会社USEN池袋支店

〒170-0013
東京都豊島区東池袋1-33-8 NBF池袋タワー2F
0120117440
jm041301@usen.co.jp

納品書を印刷する

送付情報

希望配達日時	指定なし 指定なし
配達状況	未処理
送り状No	

戻る
配送登録

配送登録

注文番号: 7417

配達状況: 配送済み

送り状No: 送り状Noを半角数字で入力

※配送済みになると、配達状況は変更できなくなります

戻る
登録

受注内容の編集

目方販売や数量、送料変更、商品の追加がある場合、こちらより編集が可能です。

メッセージを送る

商品や配送に関して飲食店へ連絡が必要な場合には、こちらよりメッセージを送る事が可能です。

納品書を印刷する

飲食店に商品を送る場合、納品書を同梱してください。納品書はこちらより印刷が可能です。通常お使いの物でも大丈夫です。

配送登録

配送登録を押した場合、左の画面に遷移します。配達状況を「配送済み」に変更後、登録ボタンを押してください。

※配送登録が行われていない場合は精算できません。

10. 受注内容を編集をする

目方販売や、商品の追加がある場合に、商品や送料の変更ができます。

注文情報編集

注文番号 [REDACTED]

[REDACTED]

数量	<input type="text" value="2"/>
販売単価	<input type="text" value="10950"/>
商品合計	<input type="text" value="21900"/>

商品追加

送料(円)	<input type="text" value="780"/>
クール便料(円)	<input type="text" value="500"/>

商品詳細の変更

数量や送料に変更、商品の追加がある場合、こちらより編集が可能です。

※数量0で確定をクリックすると**キャンセル**になります。

受注商品の追加

メッセージなどで飲食店から商品の追加があった場合に商品一覧の中から選択し追加できます。

送料とクール便の編集

初期登録の送料から変更があった場合、編集が可能です。

※送料が変更になる際は飲食店へご案内ください。

確認ボタンをクリック

確認ボタンをクリックすると変更内容確認画面へ遷移します。

11. 受注を新規作成する（飲食店のみ）

主に魚や肉の目方販売や、商品の追加がある場合に、商品や送料の変更ができます。

※事前に「出品する」より受注を作成したい商品の登録をお願いします。

1 受注を作成したい店舗を検索

受注一覧

検索開始日	2021	年	1	月	11	日
検索終了日	2021	年	2	月	11	日
配送状況	未配送					
ソート順	注文日時					
並び順	降順					
注文者名	購入者名で検索できます					
検索		CSV出力		新CSV出力		

[新規注文登録](#)[CSV配送登録（ヤマト運輸のみ）](#)

1. 店舗名(部分一致)または注文者ID(完全一致)を入力。
2. 検索ボタンをクリック。
3. 検索結果が表示されます。
4. 検索結果から受注を作成したい店舗選択します。

11. 受注を新規作成する（飲食店のみ）

PC

注文者ID検索（完全一致）
注文者IDは飲食店のマイページの会員情報確認よりご確認いただけます。
10文字以内で入力して下さい

店舗名キーワード検索（部分一致）
〇〇商店

検索

検索結果 2件 1~2件を表示

〇〇商店
注文者ID： pcs0001259
担当者：
送付先住所： 〒193-0821 東京都八王子市川町1 2 8 - 2 1 4 3 丁目サッポロバルコB 2 F
電話番号： 08011112222
メール： nao-yoshida@usen.co.jp

XX〇〇商店 XXX
注文者ID： pcs0001260
担当者：
送付先住所： 〒060-0061 北海道札幌市中央区南一条西4 丁目目の出ビルシンカンB 1 F
電話番号： 0120123456
メール： han-suzuki@usen.co.jp

スマートフォン

注文者ID検索（完全一致）
注文者IDは飲食店のマイページの会員情報確認よりご確認いただけます。
10文字以内で入力して下さい

店舗名キーワード検索（部分一致）
〇〇商店

検索

検索結果 2件 1~2件を表示

〇〇商店
注文者ID： pcs0001259
担当者：
送付先住所： 〒193-0821 東京都八王子市川町

注文者IDを利用する場合は店舗様から会員情報確認画面に表示されている注文者IDをご確認ください。
(pcs+数字7桁の10字です)

HOME > マイページ > 会員情報確認

会員情報確認

注文者ID： pcs0001259

送付先

〇〇カフェ
〒193-0821
東京都 八王子市川町1 2 8 - 2 1 4 3 丁目サッポロバルコB 2 F
08011112222
xxxxxxxx@usen.co.jp

変更

11. 受注を新規作成する（飲食店のみ）

2 追加商品の選択

PC

REACH STOCK 開発verify 買い物ページ

メニュー 物語を書く 出品する 受注をみる 1 メッセージ

追加商品選択

公開期限切れ 在庫なし

検索

検索結果 7件 1~7件を表示

<p>XXX商品</p> <p>16,020 円/個</p> <p>在庫数: 319</p> <p>掲載期限: なし</p> <p>公開中</p>	<p>あじ100g</p> <p>3,000 円/尾</p> <p>在庫数: 5</p> <p>掲載期限: なし</p> <p>公開中</p>
<p>あじ200g</p> <p>3,136 円/箱</p> <p>在庫数: 394</p> <p>掲載期限: なし</p> <p>公開中</p>	<p>サザエ</p> <p>1,500 円/個</p> <p>在庫数: 90</p> <p>掲載期限: なし</p> <p>公開中</p>
<p>△△商品</p> <p>1,000 円/尾</p> <p>在庫数: 190</p> <p>掲載期限: 2018/11/09</p> <p>公開期限切れ</p>	<p>あじ300g</p> <p>1,000 円/尾</p> <p>在庫数: 190</p> <p>掲載期限: 2018/11/09</p> <p>公開期限切れ</p>

1

REACH STOCK > 受注一覧 > 注文登録 > 追加商品選択

スマートフォン

REACH STOCK 開発verify 買い物ページ

メニュー 物語を書く 出品する 受注をみる 1 メッセージ

追加商品選択

公開期限切れ 在庫なし

検索

検索結果 7件 1~7件を表示

<p>XXX商品</p> <p>16,020 円/個</p> <p>在庫数: 319</p> <p>掲載期限: なし</p> <p>公開中</p>	<p>あじ100g</p> <p>3,000 円/尾</p> <p>在庫数: 5</p> <p>掲載期限: なし</p> <p>公開中</p>
<p>あじ200g</p> <p>3,136 円/箱</p> <p>在庫数: 394</p> <p>掲載期限: なし</p> <p>公開中</p>	<p>サザエ</p> <p>1,500 円/個</p> <p>在庫数: 90</p> <p>掲載期限: なし</p> <p>公開中</p>
<p>△△商品</p> <p>1,000 円/尾</p> <p>在庫数: 190</p> <p>掲載期限: 2018/11/09</p> <p>公開期限切れ</p>	<p>あじ300g</p> <p>1,000 円/尾</p> <p>在庫数: 190</p> <p>掲載期限: 2018/11/09</p> <p>公開期限切れ</p>

あじ200g

3,136 円/箱

1. 商品の一覧が表示されますので、該当商品を選択してください。
2. 選択すると注文情報登録画面に切り替わります。

11. 受注を新規作成する（飲食店のみ）

3 受注情報の編集、複数商品の追加

PC

注文情報登録

あじ100g	数量	1	販売単価	3136	商品合計	3136
マグロ5kg	数量	2	販売単価	16,020円	商品合計	32,040円

商品合計: 32,040円

送料(円): 600

クール便料(円): 1000

商品追加

確認

スマートフォン

注文情報登録

あじ100g	数量	1	販売単価	3136	商品合計	3136
マグロ5kg	数量	2	販売単価	16,020円	商品合計	32,040円

商品合計: 32,040円

送料(円): 600

クール便料(円): 1000

商品追加

確認

1. 数量、販売単価、商品合計、送料、クール便料を入力してください。
2. 複数商品を追加したい場合、商品追加ボタンを押して商品を選択してください。
3. 注文内容の入力が完了したら確認ボタンを押すと、注文内容の確認画面へ遷移します。

11. 受注を新規作成する（飲食店のみ）

4 内容の確認、作成完了

PC

The PC interface shows the '注文情報確認' (Order Information Confirmation) screen. At the top, there is a navigation bar with '物語を書く', '出品する', '受注をみる' (with a red notification icon), and 'メッセージ'. Below this, the order items are listed:

あじ100g	1箱 / 3,136円
マグロ5kg	2個 / 32,040円

At the bottom right, the shipping and tax details are shown:

送料	600円
クール便	1,000円
消費税	2,942円
合計金額	39,718円

At the bottom, there are two buttons: '戻る' (Back) and '確定' (Confirm).

スマートフォン

The smartphone interface shows the '注文情報確認' (Order Information Confirmation) screen. The layout is similar to the PC version but adapted for a smaller screen. The order items and shipping/tax details are the same:

あじ100g	1箱 / 3,136円
マグロ5kg	2個 / 32,040円

送料	600円
クール便	1,000円
消費税	2,942円
合計金額	39,718円

At the bottom, there are two buttons: '戻る' (Back) and '確定' (Confirm).

1. 入力した注文内容を確認して問題なければ、確定ボタンを押すと作成完了となり、受注詳細画面に遷移します。
2. また、生産者様及び受注を作成した店舗様宛に受注及び注文メールが送信されます。

12. ブログの更新と編集方法



ブログ（産直物語）は新商品のPRやリアルな生産現場の様子を飲食店にお知らせできます。

12. ブログの更新と編集方法

★Point

商品をスマートフォンで登録する時（p.9）と同様、その場で撮った写真や動画を投稿することが可能です！新しく掲載する商品などは、どんどんPRをお願いいたします！

ブログ投稿



旬のホタテ入荷しました！

水産

※外部サイトへのリンクやURLは記載しないでください。

〇〇県〇〇市のホタテが旬を迎えました！
なんといっても特徴は「旨味が強い」！
市場でも評価の高い〇〇のホタテを一度ご賞味ください！



キャンセル 登録

過去に書いたブログを編集したい場合も、編集できます。

生産者TOPページ、左記のアイコンより過去のブログ記事の閲覧・編集が可能です。

13.売上金額の確認をする

The screenshot shows the REACH STOCK dashboard with a navigation menu at the top. The main content area is organized into several sections:

- 水産事業者様へ** (For Aquaculture Business Owners):
 - 2020.11.02 令和2年度「国産農林水産物等販売促進緊急対策事業」 「Sea Food レスキューUプロジェクト」開始のお知らせ
 - 2020.11.02 「Sea Food レスキューUプロジェクト」申請マニュアル
- 商品を出品・編集する** (List/Manage Products):
 - 飲食店向け商品** (Restaurant-oriented products): 商品一覧から出品・編集ができます。
 - 一般向け商品** (General-oriented products): 商品一覧から出品・編集ができます。
 - シーフードレスキューU (試供品)** (Seafood Rescue U (Trial products)): SAMF 試供品の一覧です。
- 注文を見る** (View Orders):
 - 飲食店からの注文** (Orders from restaurants): 飲食店からの注文一覧を確認できます。
 - 一般からの注文** (Orders from general public): 一般からの注文一覧を確認できます。
 - シーフードレスキューU (試供品)の注文** (Orders for Seafood Rescue U (Trial products)): SAMF 試供品の注文です。
- ショップについて** (About the Shop):
 - 売上を見る** (View Sales): 振込金額や売上金額を確認できます。 (This option is highlighted with a dashed orange box in the original image.)
 - メッセージ** (Messages): メッセージの確認や送信ができます。
 - 生産者設定** (Producer Settings): ショップの生産者情報を編集できます。
- ブログの投稿・確認** (Blog Posts/Confirmation):
 - ブログ記事を投稿** (Post Blog Article): ショップブログを投稿できます。
 - ブログ記事を見る** (View Blog Article): 過去に投稿したブログ記事を確認できます。
- その他** (Others):
 - アカウント設定** (Account Settings): REACH STOCKの設定を変更できます。
 - お問い合わせ** (Contact Us): REACH STOCKにお問い合わせる。

売上関連では、月ごとの売上や内訳の確認ができます

13.売上金額の確認をする

売上金額確認

対象年月 2018 ▼年 1 ▼月

検索

次回振り込み予定日は最終営業日です

振込金額	
商品売上	
手数料	
販売利益	7,358円
送料	2,400円
消費税	892円

詳細を確認

請求について

リーチストックで販売した外食販売向け商品は請求書を送っていただく必要はございません。振込日は翌月の最終営業日となります。

※消費税や手数料は購入毎に計算したものを月で合計致します。

★注意

※2021年3月現在 一般向け販売は自動入金できません。

請求書を月初2営業日目までにPDF等で下記宛先までメールをお願いします。

請求書送付先Mailアドレス：reachstock_seikyuu@usen-next.jp

郵送先：

〒141-0021

東京都品川区上大崎三丁目1番1号 目黒セントラルスクエア

株式会社USEN REACH STOCK宛

詳細を確認する

販売先の店舗や商品情報など、金額の内訳を確認することが可能です。

Q. 手数料に関して

本サービスは、初期登録費用と月額費用とも頂いておりませんが、販売代金の10~15%を手数料として頂戴いたします。
なお、販売代金には送料・クール便代は含みません。月末に手数料を差し引いた売上をUSENがお振込み致します。
家庭向け商品は送料を含む販売価格に手数料を引いた価格での入金になります。家庭向け販売は請求書が必要になります。

Q.商品のキャンセルについて

基本的に注文後の商品キャンセルが出来ません。配送前に電話やメッセージなどで依頼が入った場合には生産者側にてキャンセルが可能です。

★キャンセル方法・・・注文情報編集画面より、数量を0に設定していただくと、自動的にキャンセルとなります。

Q.飲食店と直接取引について

新規で受注があった店舗に対してリーチストックを介さない注文や支払いは規約違反となります。
必ず REACHS TOCK のサイト上でお願い致します。

Q.送料について

飲食店向け商品は送料を自由に設定できます。

家庭向け商品は送料込みのみとなります。 ※家庭向け販売は北海道・沖縄は対象外となります

よくある質問・お問い合わせ先

お問合せ先

株式会社USEN 総合窓口 REACH STOCK課
Tel: 0120-117-440 (受付時間:9:00~17:00 平日)
Mail: reachstock@usen-next.jp